

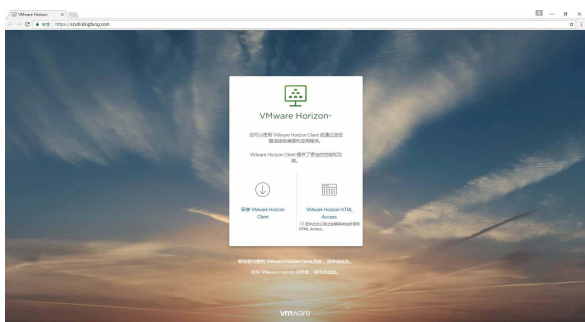
# KF-VDI云端虚拟桌面系统



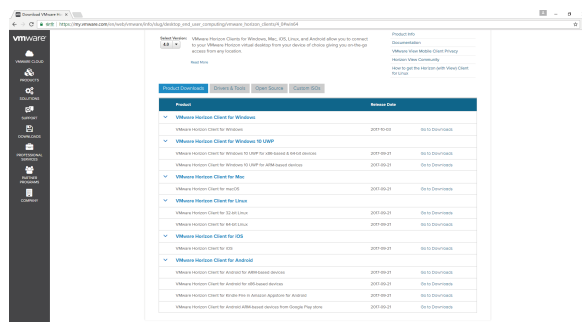
## VMware Horizon Client 客户端 快速安装设定指南

### 下载客户端

- 1** 第一次使用，下载客户端：**立即登入**  
点选「安装 VMware Horizon Client」  
项目。

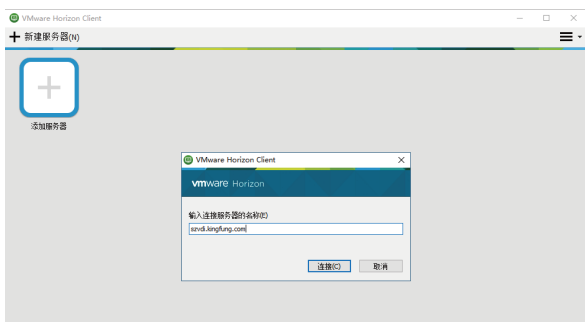


- 2** 选择适合系统版本的客户端，点选  
「Go to Downloads」项目。



### 设定客户端

- 3** 下载完成安装后，添加服务器地址  
「szvdi.kingfung.com」，再点选  
「连接」按钮。



- 4** 输入用户名密码，再点选「登录」  
按钮。

